

Dans cette salle, je peux....



Faire une visio Teams sans PC



Faire une visio Zoom, Google Meet, etc. depuis mon PC



Faire une présentation sur l'écran

Que puis-je faire ? Deux options s'offrent à moi !

1

Une visio Teams ou une Présentation sans visio.
Dans cette option, je n'ai pas besoin de mon ordinateur portable pour lancer la visio.



OU

2

Une visio Autre Codec (Zoom, ...).
Dans cette option, mon ordinateur portable est requis.
(Je tourne la page : option 2)

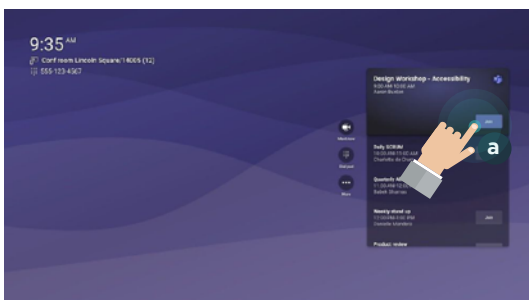


1 Option 1 : je fais une visio Teams ou une Présentation sans visio.



Sur l'écran tactile, je démarre ma réunion (2 cas)

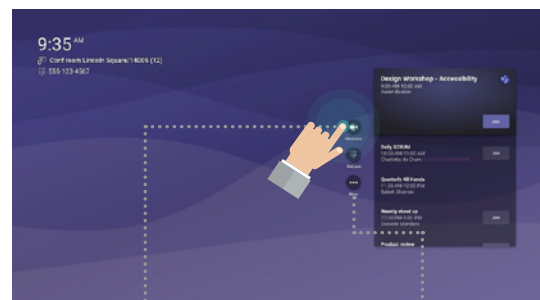
Cas 1: J'ai programmé ma réunion en amont



a

Sur l'écran tactile, je clique sur **Participer** pour démarrer ma réunion.

Cas 2: Je n'ai pas programmé ma réunion, je peux...

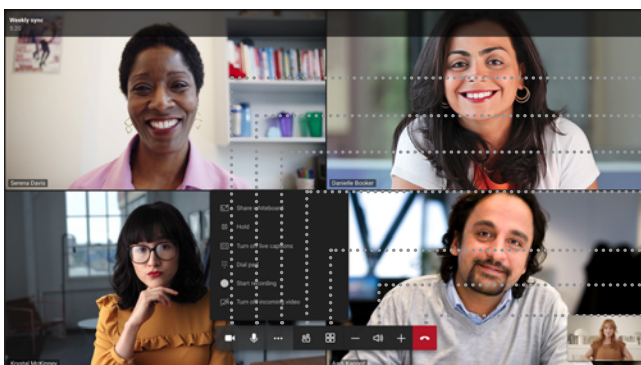


Démarrer une nouvelle visioconférence

Accéder à plus d'options

Je souhaite faire une réunion "non-Teams" (Zoom, Webex, etc...) ?
Je tourne la page pour découvrir les instructions (option 2).

Pendant ma réunion, je peux...



Activer/désactiver la caméra

Activer/désactiver le micro

Accéder à plus d'options

Ajouter de nouveaux participants

Modifier la disposition des vignettes participants

Augmenter/diminuer le volume de l'écran

Arrêter la réunion

Et à tout moment, je peux présenter mon ordinateur dans la réunion. Pour ce faire, je branche le câble HDMI Présentation à mon ordinateur.

2 Option 2 : J'ai été invité à une visioconférence autre que "Teams" (Webex, Zoom, etc.)



- a** Je branche les câbles USB et HDMI à mon ordinateur.
- b** Mon ordinateur apparaît sur l'écran et je récupère la caméra, le micro et les haut-parleurs de la salle.
- c** Sur mon ordinateur, je démarre ma réunion via mon application de visio (Zoom, Google Meet, Bluejeans, Cisco WebEx ...). Je profite de la caméra et du micro de la salle.

Mon logiciel de visio n'utilise pas la caméra & le micro de la salle ?
 Dans les paramètres Audio & Vidéo de mon logiciel de visio, je choisis les équipements de la salle.

Important
 Cette option prend le dessus sur le système Teams de la salle.

