

Comment utiliser cette salle ?

Dans cette salle, je peux....



Faire une visio
Teams sans PC

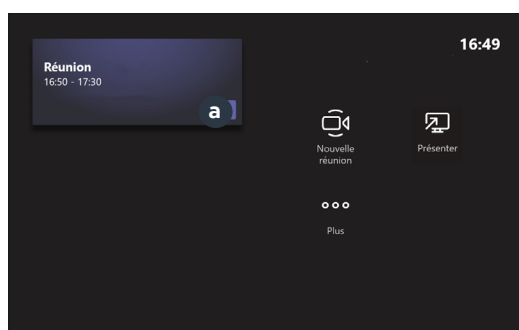


Faire une présentation
sur l'écran

1 Je fais une visio Teams ou une Présentation sans visio



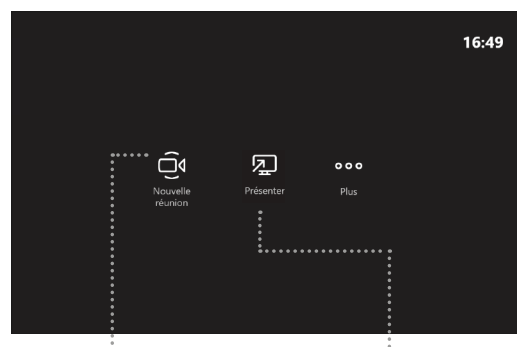
Cas 1: J'ai programmé ma réunion en amont



a

Je clique sur **Participer** pour démarrer.

Cas 2: Je n'ai pas programmé ma réunion, je peux...



Démarrer une nouvelle
visioconférence

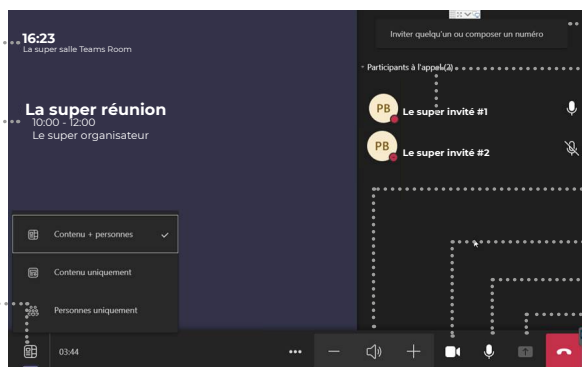
Préparer mon ordinateur sur
l'écran (j'utilise le câble
HDMI Présentation)

Pendant ma réunion, je peux...

Voir l'heure et les informations
de la salle (nom de la salle,
son numéro)

Voir les informations de la réunion
(durée de la réunion en cours,
nom, horaire,...)

Modifier la disposition des
vignettes participants



Ajouter de nouveaux participants

Epingler des vignettes (clic sur le nom puis
Epingler)

Couper le micro du participant

Augmenter/diminuer le volume des hauts-
parleurs

Activer/désactiver la caméra

Activer/désactiver le micro

Préparer mon ordinateur sur l'écran et dans
la visio (j'utilise le câble HDMI Présentation)

Arrêter la réunion