

Comment utiliser cette salle ?

Dans cette salle, je peux....



Faire une visio Teams sans PC

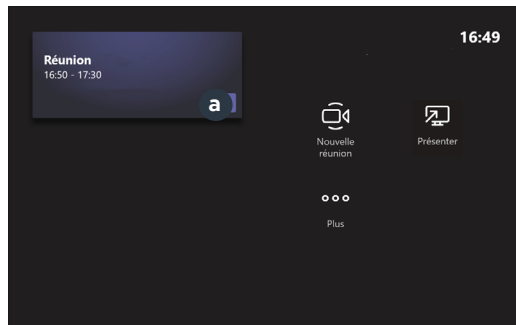


Faire une présentation sur l'écran

1 Je fais une visio Teams ou une Présentation sans visio



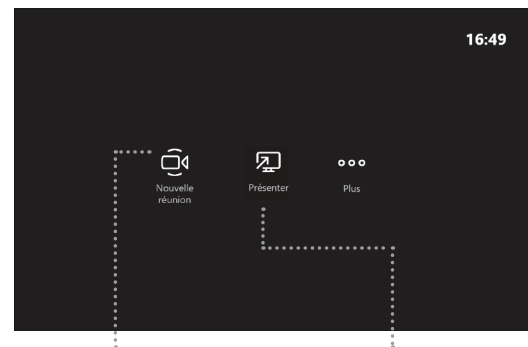
Cas 1: J'ai programmé ma réunion en amont



a

Je clique sur **Participer** pour démarrer.

Cas 2: Je n'ai pas programmé ma réunion, je peux...



Démarrer une nouvelle visioconférence

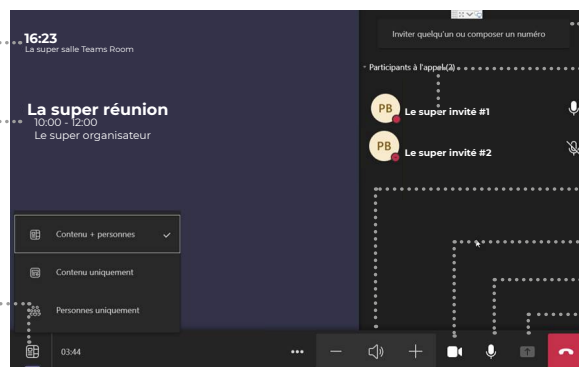
Préparer mon ordinateur sur l'écran (j'utilise le câble HDMI Présentation)

Pendant ma réunion, je peux...

Voir l'heure et les informations de la salle (nom de la salle, son numéro)

Voir les informations de la réunion (durée de la réunion en cours, nom, horaire,...)

Modifier la disposition des vignettes participants



Ajouter de nouveaux participants

Epingler des vignettes (clic sur le nom puis Epingler)

Couper le micro du participant

Augmenter/diminuer le volume des hauts-parleurs

Activer/désactiver la caméra

Activer/désactiver le micro

Préparer mon ordinateur sur l'écran et dans la visio (j'utilise le câble HDMI Présentation)

Arrêter la réunion